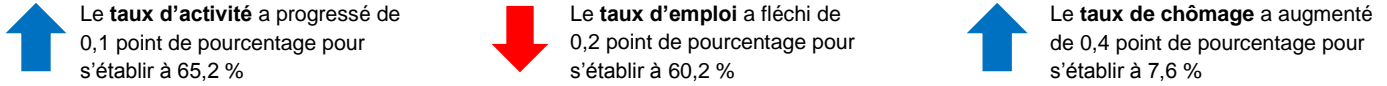


Coup d'œil sur le marché du travail au Nunavut

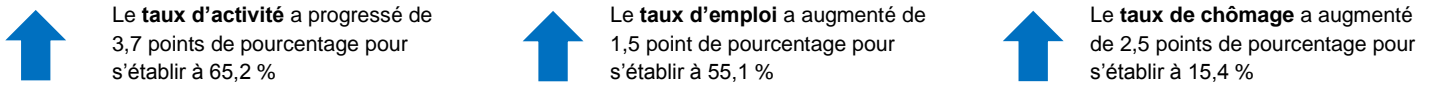
Préparé par : Ministère des Services à la famille

Mois de référence : Avril 2016

CANADA



NUNAVUT



Pleins feux sur le Nunavut

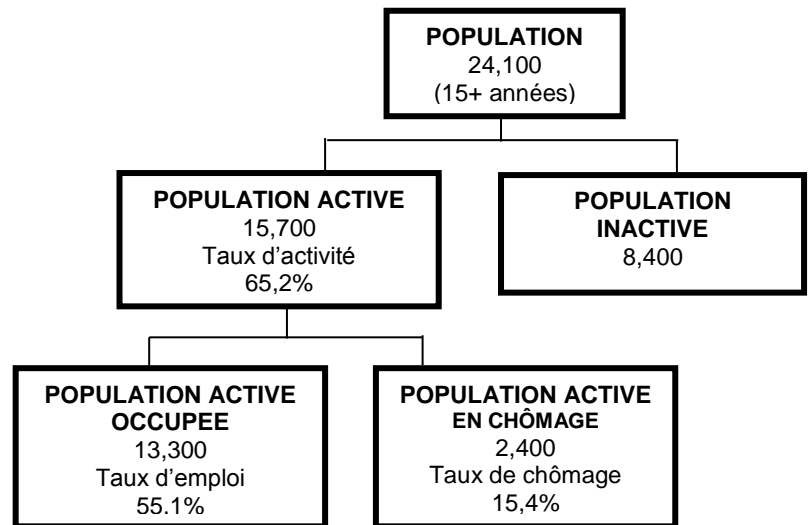
Entre avril 2015 et avril 2016, 1 200 Nunavummiuts, dont une majorité d'Inuits (1 100), ont fait leur entrée sur le marché du travail. De ce nombre, seulement 700 (600 Inuits et 100 non-Inuits) ont trouvé un emploi, faisant ainsi grimper le taux d'activité à 65,2 % et le taux de chômage à 15,4 %.

AUGMENTATION DU TAUX D'EMPLOI CHEZ LES HOMMES

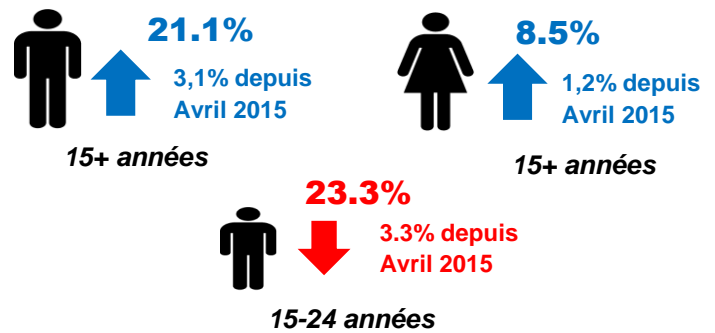
Les gains en matière d'emploi ont touché principalement les hommes de 15 ans et plus, dont le taux d'emploi a augmenté de 4,0 points de pourcentage pour s'établir à 54,3 %. En comparaison, le taux d'emploi des femmes a connu une légère baisse de 1,3 point de pourcentage pour s'établir à 55,9 %. Les jeunes de 15 à 24 ans restent les plus durement touchés par le chômage dans l'ensemble du territoire (23,3 %).

AUGMENTATION DU NOMBRE D'EMPLOIS À TEMPS PARTIEL

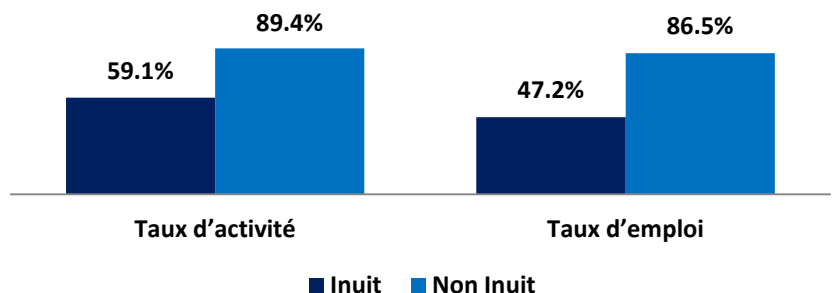
Avec 500 postes à temps partiel et 200 postes à temps plein créés depuis avril 2015, le nombre total d'emplois a augmenté de 700. Bien que le nombre d'emplois à temps partiel soit en hausse, le nombre total d'emplois à temps plein sur le marché du travail du Nunavut reste beaucoup plus élevé (11 500 emplois à temps plein contre 1 800 emplois à temps partiel).



Taux de chômage, selon le sexe



Taux d'activité, Taux d'emploi, selon le statut Inuit et non-Inuit



ᐅᑎᑎᑭᑭᑦ ᐅᑭᑦ ᐅᑭᑦ ᐅᑭᑦ ᐅᑭᑦ ᐅᑭᑦ
 Building Nunavut Together
 Nunavut liuqatigiingniq
 Bâtit le Nunavut ensemble

Programmes de perfectionnement professionnel

Mois de référence: Avril 2016

Programmes de perfectionnement professionnel

Nombre d'apprentis actifs inscrits (Au 31 Mai 2016)

124



Nombre de diplômés du
Programme de préparation à
l'emploi et à la formation
(entre Septembre 2015 et Avril 2016)

70



Nombre d'employés
participant à des formations
en cours d'emploi
(entre le 1^{er} Avril et le 31 Mai 2016)

16



Nombre de Nunavummiut
ayant accès au soutien à
l'apprentissage et à la
formation des adultes
(entre le 1^{er} Avril et le 31 Mai 2016)

7

	Mécanicien de véhicules automobiles	6
	Charpentier	17
	Cuisinier	3
	Électricien	19
	Spécialiste de l'entretien de logements	19
	Opérateur de machines lourdes	18
	Mécanicien industriel industrielle	1
	Mécanicien de brûleurs à mazout	18
	Peintre et décorateur	1
	Préposé aux pièces	2
	Plombier	18
	Soudeur	1
	Électricien de réseau électrique	1

DÉFINITIONS

Population active

Population civile de 15 ans et plus qui, durant la semaine de référence de l'enquête, était occupée ou en chômage.

Emploi

Les personnes occupées sont celles qui, au cours de la semaine de référence :

- a) faisaient un travail quelconque dans le cadre d'un emploi ou dans une entreprise, c'est-à-dire tout travail rémunéré accompli pour un employeur ou à son propre compte; ou
- b) avaient un emploi, mais n'étaient pas au travail à cause d'une maladie ou d'une incapacité, pour obligations personnelles ou familiales, pour des vacances ou à la suite d'un conflit de travail, etc. (Cette catégorie ne comprend pas les personnes mises à pied, qui sont entre deux emplois occasionnels ou qui devaient commencer un emploi ultérieurement.)

Chômage

Les chômeurs sont les personnes qui, au cours de la semaine de référence, étaient disponibles pour travailler et qui :

- a) avaient été mises à pied temporairement, mais s'attendaient à être rappelées au travail;
- b) étaient sans emploi et avaient cherché un emploi au cours des quatre dernières semaines;
- c) devaient commencer un nouvel emploi dans les quatre semaines suivantes.

Taux d'activité

Pourcentage de la population active totale par rapport à l'ensemble de la population de 15 ans et plus. Le taux d'activité pour un groupe donné (par exemple les Inuit de 25 ans et plus) correspond au pourcentage de la population active dans ce groupe par rapport à l'effectif total du groupe.

Taux d'emploi

Nombre de personnes occupées exprimé en pourcentage de la population de 15 ans et plus. Le taux d'emploi d'un groupe particulier (les Inuit âgés de 25 ans et plus par exemple) correspond au nombre de personnes occupées dans ce groupe exprimé en pourcentage de l'effectif de ce groupe.

Taux de chômage

Nombre de chômeurs exprimé en pourcentage de la population active. Le taux de chômage d'un groupe particulier (par exemple, les Inuit de 25 ans et plus) est le nombre de chômeurs dans ce groupe, exprimé en pourcentage de la population active dans le même groupe.

Identité inuit

Personnes s'identifiant comme Inuit, selon la propre perception de l'identité inuit de chaque individu.