



ΔοϭΔοϭ
 ΑΑϭΑΑΑΑΑΑΑΑΑΑΑΑΑΑΑΑΑΑ



ΔΑΑΑΑΑΑΑΑΑ
 ΔΑΑΑΑΑΑΑΑΑ



2010-2011



Nunavut
 ΔΑΑΑΑΑΑΑΑΑ
 ΔΑΑΑΑΑΑΑΑΑ



2010- 2011



2010-
2011



2010-
2011



2010-2011



2010-2011

ጠባብ ልምድ ልማት ስራዎች

ጠባብ	ጊዜ 2011-ፊ				ጊዜ 2010-ፊ			
	ክፍያ ልማት	ልማት ስራዎች	ልማት ስራዎች	% ልማት	ክፍያ ልማት	ልማት ስራዎች	ልማት ስራዎች	% ልማት
ልማት ስራዎች	45	3	42	93	44	1	43	98
የጥራት ልማት	42	5	37	88	39	2	37	95
የጥራት ልማት	116	21	95	82	108	13	95	88
የጥራት ልማት	60	16	44	73	54	7	47	87
የጥራት ልማት	22	3	19	86	19	4	15	79
የጥራት ልማት	42	5	37	88	41	4	37	90
ልማት ስራዎች	156	35	121	78	155	44	111	72
ልማት ስራዎች	1567	406	1161	74	1484	370	1114	75
የጥራት ልማት	36	6	30	83	35	5	30	86
ልማት ስራዎች	4	2	2	50	4	1	3	75
ልማት ስራዎች	142	34	108	76	144	43	101	70
ልማት ስራዎች	151	23	128	85	147	30	117	80
ልማት ስራዎች	29	10	19	66	24	5	19	79
ልማት ስራዎች	52	12	40	77	45	6	39	87
ክፍያ ልማት ስራዎች	2464	581	1883	76	2343	535	1808	77
ልማት ስራዎች	212	49	163	77	207	46	161	78
ልማት ስራዎች	161	28	133	83	154	15	139	90
ልማት ስራዎች	33	11	22	67	30	3	27	90
ልማት ስራዎች	52	10	42	81	49	4	45	92
ልማት ስራዎች	457	143	314	69	404	100	304	75
ልማት ስራዎች	42	11	31	74	38	4	34	89
ልማት ስራዎች	32	5	27	84	31	4	27	87
ክፍያ ልማት ስራዎች	989	257	732	74	913	176	737	78
ልማት ስራዎች/የጥራት ልማት	0	0	0	-	0	0	0	0
ልማት ስራዎች	0	0	0	-	0	0	0	0
ልማት ስራዎች ስራዎች	271	82	189	70	263	96	167	63
ልማት ስራዎች ስራዎች	105	28	77	73	103	28	75	73
ልማት ስራዎች ስራዎች	143	27	116	81	138	22	116	84
ልማት ስራዎች	44	6	38	86	40	5	35	88
ልማት ስራዎች	44	11	33	75	40	3	37	84
ክፍያ ልማት ስራዎች	607	154	453	75	584	154	430	74
ልማት ስራዎች	7	0	7	100	7	0	7	100
ልማት ስራዎች	9	3	6	67	9	1	8	89
ልማት ስራዎች	2	0	2	100	3	2	1	33
ክፍያ ልማት ስራዎች	18	3	15	83	19	3	16	77
ክፍያ ልማት ስራዎች	4078	995	3083	76	3859	868	2991	78



2010-2011

ካዲልጉም/ገንዘብ ልማት ልማት ልማት ልማት

ካዲልጉም ገንዘብ ልማት	ገንዘብ 2011-ገ				ገንዘብ 2010-ገ			
	ገንዘብ ገንዘብ	ገንዘብ ገንዘብ	ገንዘብ ገንዘብ	% ገንዘብ	ገንዘብ ገንዘብ	ገንዘብ ገንዘብ	ገንዘብ ገንዘብ	% ገንዘብ
ገንዘብ ልማት ልማት	342	91	251	73	337	85	252	75
ገንዘብ ልማት ልማት	87	22	65	75	80	21	59	74
ገንዘብ ልማት ልማት	132	37	95	72	130	24	106	82
ገንዘብ ልማት ልማት	1289	196	1093	85	1202	144	1058	88
ገንዘብ ልማት ልማት	120	20	100	83	120	25	95	79
ገንዘብ ልማት ልማት	69	27	42	61	60	29	31	52
ገንዘብ ልማት ልማት	215	84	131	61	204	76	128	63
ገንዘብ ልማት ልማት	918	306	612	67	896	291	605	68
ገንዘብ ልማት ልማት	88	30	58	66	88	23	65	74
ገንዘብ ልማት ልማት	322	108	214	66	264	66	198	75
ገንዘብ ልማት ልማት	34	6	28	82	34	7	27	79
ገንዘብ ልማት ልማት	3616	927	2689	74	3415	791	2624	77
ገንዘብ ልማት ልማት								
ገንዘብ ልማት ልማት	172	27	145	84	162	38	124	77
ገንዘብ ልማት ልማት	107	31	76	71	100	29	71	71
ገንዘብ ልማት ልማት	183	10	173	95	1823	10	153	95
ገንዘብ ልማት ልማት	462	68	394	85	444	77	367	83
ገንዘብ ልማት ልማት	4078	995	3083	76	3859	868	2991	78



2010-2011

2010-11-Դ ձեռնարկային շուկայի շուկայի շուկայի

ձեռնարկային շուկայի շուկայի շուկայի: 463

Դասակարգ	Կուրս	Վաճառք	%	Վաճառք	%	ձեռնարկ	%	ձեռնարկային շուկայի	%
ձեռնարկային շուկայի	6153	3566	58	2587	42	1445	23	4708	77
ձեռնարկային շուկայի	333	144	43	189	57	131	39	202	61

Ձեռնարկային շուկայի շուկայի շուկայի

Ձեռնարկային շուկայի	Կուրս	Կուրս	Վաճառք	Վաճառք	ձեռնարկ	ձեռնարկային շուկայի
2010-11	463	6153	3566	2587	1445	4708
2009-10	520	7672	3998	3674	2115	5557
2008-09	480	6172	3308	2864	1920	4252
2007-08	644	5509	2759	2750	1667	3842
2006-07	597	7121	3695	3426	2102	5019
2005-06	761	9382	4850	4532	3079	6303
2004-05	615	14352	8912	5440	2073	12279
2003-04	566	9427	5533	3894	1586	7841
2002-03	708	9105	5085	4020	1464	7641
2001-02	491	8182	4985	3197	875	7307
Երեսնամյակ	5845	83075	46691	36384	18326	64749

Ձեռնարկային շուկայի շուկայի շուկայի շուկայի

Ձեռնարկային շուկայի	Կուրս	Վաճառք	Վաճառք	ձեռնարկ	ձեռնարկային շուկայի
2010-11	333	144	189	131	202
2009-10	365	147	218	186	179
2008-09	314	140	174	138	176
2007-08	284	121	163	129	155
2006-07	367	177	190	159	208
2005-06	508	187	321	289	219
2004-05	469	184	285	250	219
2003-04	384	171	213	199	185
2002-03	447	178	269	182	265
2001-02	350	137	213	118	232
Երեսնամյակ	3821	1586	2235	1781	2040



2010-2011

ለርብረት	ወይንስ	ለክንፍረርረረኛ	ፈርክንፍርረረኛ	ፈርክንፍርረረኛ
HR-ወዕት ፈርክንፍርረረኛ	ፈንፈር	13	4	9
ፈርክፈር (ጋዎጋብክንፍር) (2)	ፈንፈር	28	8	20
ፈርክፈር ወደፍርክፈር	ፈንፈር	15	5	10
ፈርክንፍር ለፍርክፈር	ፈንፈር	8	8	0
ፈርክንፍር ለፍርክፈር	ኮንፍርኛ	10	10	0
ኮንፍርኛ:		74	35	39

2010-11-፣ ኮንፍርኛ 74-ኛ ፈንፈር (47 ንፍር ፈርክንፍር ፈርክንፍር ለርክፍፈር ፈንፈር 6-ኛ ፈንፈር ለርክፍፈር ፈንፈር ለክንፍር ፈንፈር ለርክፍፈር ፈንፈር 2-ኛ ወይንስ ወይንስ.





2010-2011

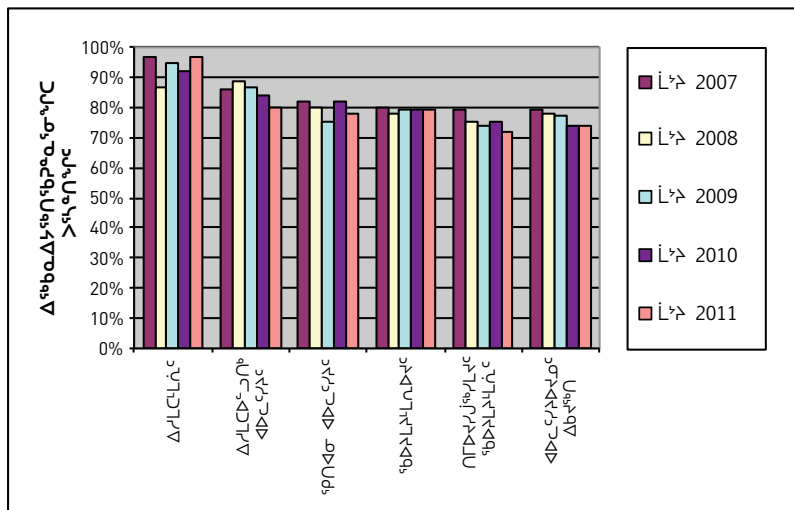
2010-11-፲ EFAP-ድር ልጋጭርጎሎ-ታሳታሪ ፍህንጎ-ሥራ-ጉዳይ

ፍህንጎ-ሥራ-ጉዳይ ልጋጭርጎሎ	3083	
ፍህንጎ-ሥራ-ጉዳይ ልጋጭርጎሎ ልጋጭርጎሎ EFAP-ድር-ታሳታሪ	103	3.34%
ፍህንጎ-ሥራ-ጉዳይ ልጋጭርጎሎ ልጋጭርጎሎ ልጋጭርጎሎ	#	%
ፍህንጎ-ሥራ-ጉዳይ ልጋጭርጎሎ	93	90.3%
ፍህንጎ-ሥራ-ጉዳይ ልጋጭርጎሎ	10	9.7%
ፍህንጎ-ሥራ-ጉዳይ ልጋጭርጎሎ	103	100%
ፍህንጎ-ሥራ-ጉዳይ ልጋጭርጎሎ ልጋጭርጎሎ ልጋጭርጎሎ		
ፍህንጎ-ሥራ-ጉዳይ ልጋጭርጎሎ	75	72.8%
ፍህንጎ-ሥራ-ጉዳይ ልጋጭርጎሎ	28	27.2%
ፍህንጎ-ሥራ-ጉዳይ ልጋጭርጎሎ	103	100%
ፍህንጎ-ሥራ-ጉዳይ ልጋጭርጎሎ ልጋጭርጎሎ ልጋጭርጎሎ		
20 ፍህንጎ-ሥራ-ጉዳይ ልጋጭርጎሎ	2	1.94%
21-30	18	17.48%
31-40	33	32.04%
41-50	33	32.04%
51-60	12	11.65%
61 ፍህንጎ-ሥራ-ጉዳይ ልጋጭርጎሎ	4	3.88%
ፍህንጎ-ሥራ-ጉዳይ ልጋጭርጎሎ ልጋጭርጎሎ	1	.97%
ፍህንጎ-ሥራ-ጉዳይ ልጋጭርጎሎ	103	100%
ፍህንጎ-ሥራ-ጉዳይ ልጋጭርጎሎ ልጋጭርጎሎ ልጋጭርጎሎ		
ፍህንጎ-ሥራ-ጉዳይ ልጋጭርጎሎ ልጋጭርጎሎ	91	88.35%
ፍህንጎ-ሥራ-ጉዳይ ልጋጭርጎሎ ልጋጭርጎሎ ልጋጭርጎሎ ልጋጭርጎሎ	12	11.65%
ፍህንጎ-ሥራ-ጉዳይ ልጋጭርጎሎ	103	100%
ፍህንጎ-ሥራ-ጉዳይ ልጋጭርጎሎ ልጋጭርጎሎ:		
ፍህንጎ-ሥራ-ጉዳይ ልጋጭርጎሎ ልጋጭርጎሎ ልጋጭርጎሎ ልጋጭርጎሎ	2	1.94%
ፍህንጎ-ሥራ-ጉዳይ ልጋጭርጎሎ	7	6.80%
ፍህንጎ-ሥራ-ጉዳይ ልጋጭርጎሎ	32	31.05%
ፍህንጎ-ሥራ-ጉዳይ ልጋጭርጎሎ	25	24.26%
ፍህንጎ-ሥራ-ጉዳይ ልጋጭርጎሎ	3	2.92%
ፍህንጎ-ሥራ-ጉዳይ ልጋጭርጎሎ ልጋጭርጎሎ ልጋጭርጎሎ	7	6.80%
ፍህንጎ-ሥራ-ጉዳይ ልጋጭርጎሎ ልጋጭርጎሎ (ፍህንጎ-ሥራ-ጉዳይ ልጋጭርጎሎ ልጋጭርጎሎ)	15	14.56%
ፍህንጎ-ሥራ-ጉዳይ ልጋጭርጎሎ	91	88.33
ፍህንጎ-ሥራ-ጉዳይ ልጋጭርጎሎ ልጋጭርጎሎ:		
ፍህንጎ-ሥራ-ጉዳይ ልጋጭርጎሎ ልጋጭርጎሎ ልጋጭርጎሎ ልጋጭርጎሎ	1	.97%
ፍህንጎ-ሥራ-ጉዳይ ልጋጭርጎሎ ልጋጭርጎሎ ልጋጭርጎሎ ልጋጭርጎሎ ልጋጭርጎሎ ልጋጭርጎሎ	3	2.92%
ፍህንጎ-ሥራ-ጉዳይ ልጋጭርጎሎ ልጋጭርጎሎ ልጋጭርጎሎ ልጋጭርጎሎ ልጋጭርጎሎ	4	3.89%
ፍህንጎ-ሥራ-ጉዳይ ልጋጭርጎሎ ልጋጭርጎሎ ልጋጭርጎሎ ልጋጭርጎሎ ልጋጭርጎሎ ልጋጭርጎሎ	3	2.92%
ፍህንጎ-ሥራ-ጉዳይ ልጋጭርጎሎ ልጋጭርጎሎ ልጋጭርጎሎ ልጋጭርጎሎ ልጋጭርጎሎ ልጋጭርጎሎ	1	.97%
ፍህንጎ-ሥራ-ጉዳይ ልጋጭርጎሎ	12	11.64%
ፍህንጎ-ሥራ-ጉዳይ ልጋጭርጎሎ	103	100%



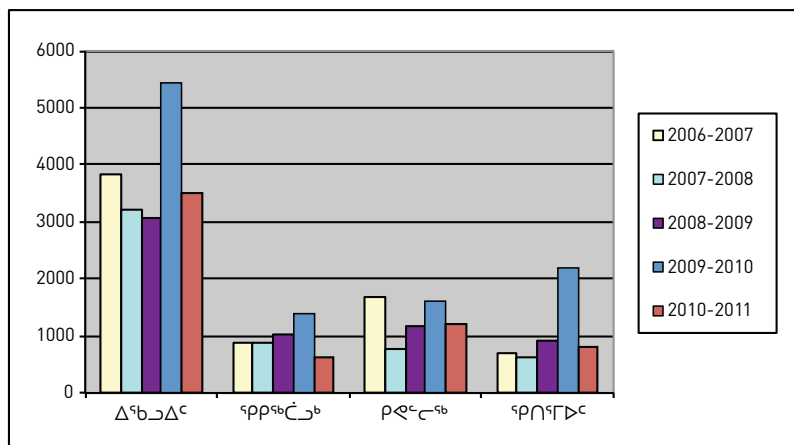
2010-2011

ልክጠቃሚዎችን በጥንቃቄ ማጥናትና ለጥናት ያስፈልጉትን መረጃዎች ለማግኘት



*የጠቃሚዎች ልዩነትን የሚለካው የሚጠቀም የጥናት ስራ ለግንባር ስራ ለማግኘት ነው።

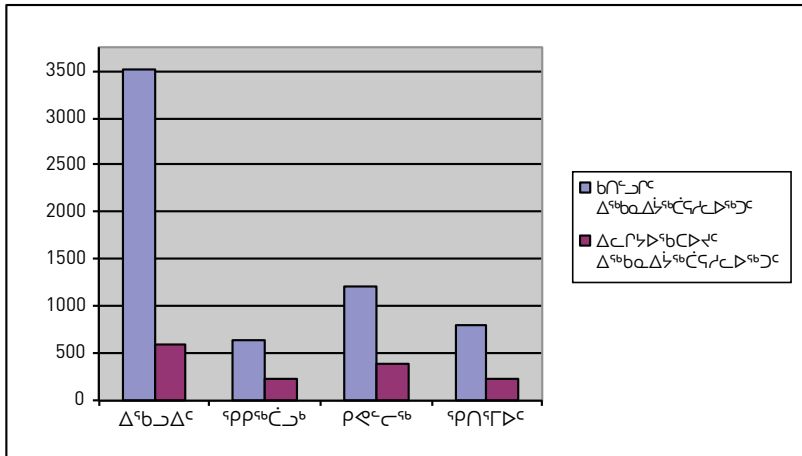
በጥናት ስራ ላይ የሚጠቀሙትን መረጃዎች ለማግኘት



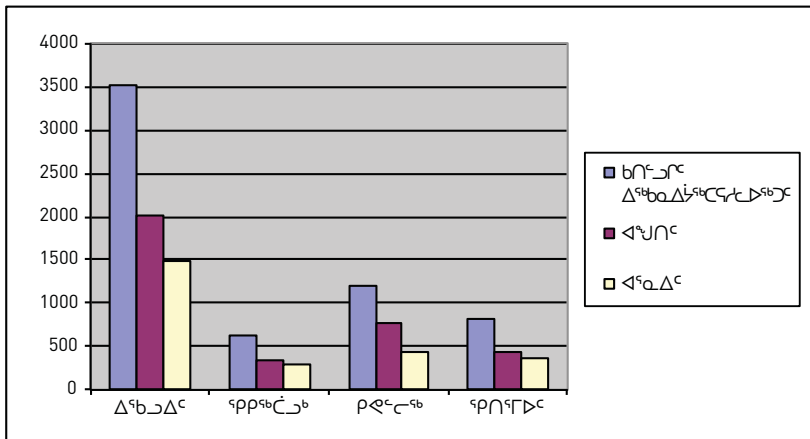


2010-2011

ከቡራዥ ልክሎልክግራፍርራፍር ልረብክሮብሮብ
 ልክሎልክግራፍርራፍር ልግግራፍርራፍር 2010-11-ፊ



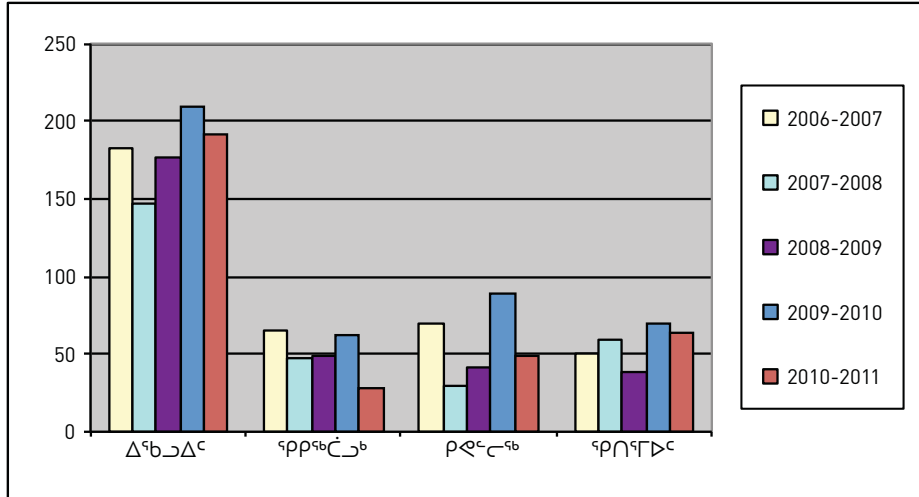
ከቡራዥ ልክሎልክግራፍርራፍር ልክሎልክ ልክሎልክ
 ልግግራፍርራፍር 2010-11-ፊ



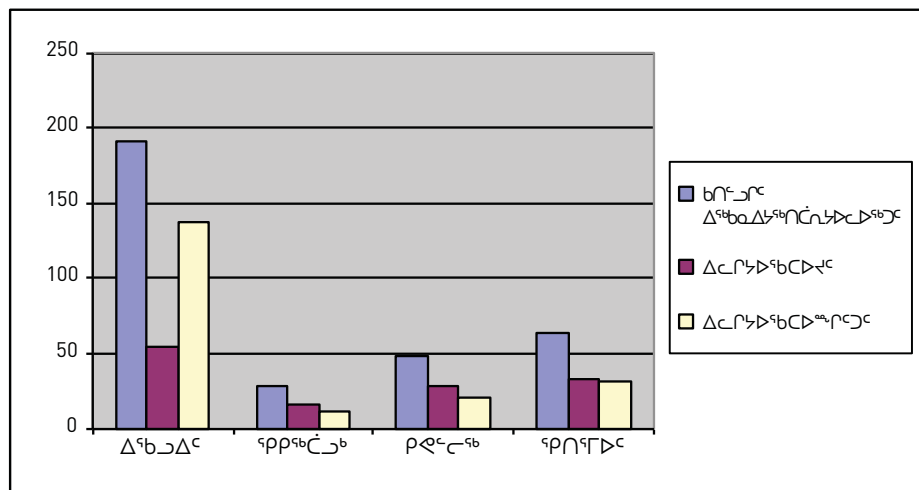


2010-2011

ከቡድን ልምድ ለጥቅም ስራ ለማድረግ የሚያስፈልጉትን ልዩ ልዩ ስራዎች



ከቡድን ልምድ ለጥቅም ስራ ለማድረግ የሚያስፈልጉትን ልዩ ልዩ ስራዎች ለማድረግ የሚያስፈልጉትን ልዩ ልዩ ስራዎች 2010-11-ፖ





2010-2011

ጠባብ ልማት ልማት ልማት ልማት ልማት ልማት

ጠባብ ልማት	፲፱፻፲፱			፲፱፻፲፱		
	ጠባብ ልማት	ልማት ልማት	ልማት ልማት	ጠባብ ልማት	ልማት ልማት	ልማት ልማት
ጠባብ ልማት	1883	874	46	1808	826	48
ልማት ልማት	42	28	67	43	28	65
ጠባብ ልማት	37	24	65	37	24	65
ጠባብ ልማት	95	42	44	95	41	43
ጠባብ ልማት	44	31	70	47	33	70
ጠባብ ልማት	19	14	74	15	9	60
ጠባብ ልማት	37	23	62	37	23	62
ጠባብ ልማት	121	79	65	111	73	66
ጠባብ ልማት	1161	430	37	1114	410	37
ጠባብ ልማት	30	16	53	30	17	57
ጠባብ ልማት	2	2	100	3	3	100
ጠባብ ልማት	108	69	64	101	62	61
ጠባብ ልማት	128	81	63	117	69	59
ጠባብ ልማት	19	9	47	19	10	53
ጠባብ ልማት	40	26	65	39	24	62
ጠባብ ልማት	732	433	59	737	444	46
ጠባብ ልማት	163	108	66	161	106	66
ጠባብ ልማት	133	74	56	139	76	55
ጠባብ ልማት	22	14	64	27	20	74
ጠባብ ልማት	42	25	60	45	29	64
ጠባብ ልማት	314	175	56	304	175	58
ጠባብ ልማት	31	18	58	34	19	56
ጠባብ ልማት	27	19	70	27	19	70
ጠባብ ልማት	453	247	55	430	237	60
ጠባብ ልማት	0	0	-	0	0	-
ጠባብ ልማት	0	0	-	0	0	-
ጠባብ ልማት	189	83	44	167	83	50
ጠባብ ልማት	77	51	66	75	49	65
ጠባብ ልማት	38	27	71	116	64	55
ጠባብ ልማት	116	65	56	35	17	49
ጠባብ ልማት	33	21	64	37	24	65
ጠባብ ልማት	15	6	40	16	5	55
ጠባብ ልማት	7	4	57	7	4	57
ጠባብ ልማት	6	2	33	8	1	13
ጠባብ ልማት	2	0	0	1	0	0
ጠባብ ልማት	3083	1560	51	2991	1512	51



2010-2011

ԱՇԽԱՏԱՅԻՆ ԿՐԹԱՅԻՆ ԿՐԹՈՒՄ

Վերաբերյալ	Ընդամենը 2011			Ընդամենը 2010		
	Աշխատատեղեր	Աշխատատեղեր Վերաբերյալ	Կրթություն Աշխատատեղեր	Աշխատատեղեր	Աշխատատեղեր Վերաբերյալ	Կրթություն Աշխատատեղեր
Ընդամենը	251	111	44	252	109	43
Կրթություն	65	45	69	59	40	68
Արհեստագործական	95	50	53	106	59	56
Կրթություն	1093	587	54	1058	561	53
Վարչատնտեսական	100	41	41	95	39	41
Երկրագործական	42	23	55	31	21	68
Ստորագործական	131	57	44	128	55	43
Կրթություն	612	297	49	605	288	48
Վերաբերյալ	58	39	67	65	38	58
Լրացրած	214	96	45	198	94	47
Լրացրած/Վերաբերյալ	28	14	50	27	14	52
Ընդամենը	145	77	53	124	65	52
Կրթություն	76	23	30	71	28	39
Կրթություն	173	100	58	172	101	59
Ընդամենը	3083	1560	51	2991	1512	51

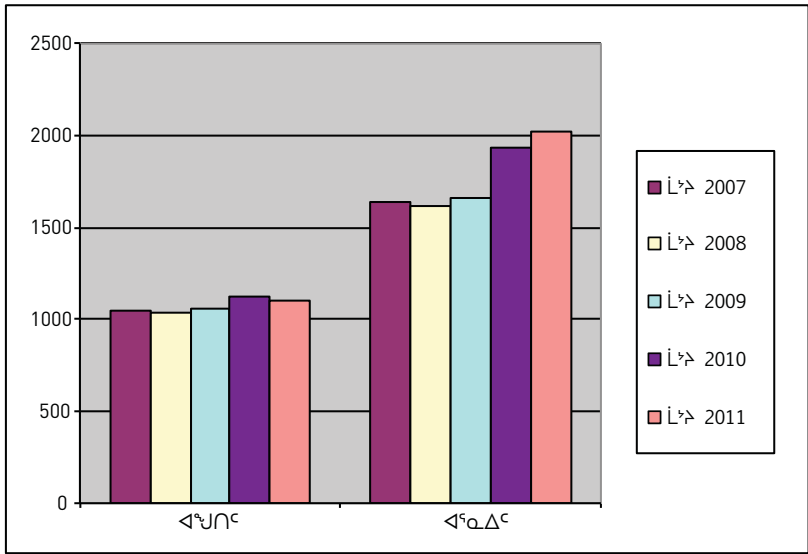
Աշխատատեղերի Վերաբերյալ Կրթություն Կրթություն

Կրթություն	Ընդամենը 2011			Ընդամենը 2010		
	Աշխատատեղեր	Աշխատատեղեր Վերաբերյալ	Կրթություն Աշխատատեղեր	Աշխատատեղեր	Աշխատատեղեր Վերաբերյալ	Կրթություն Աշխատատեղեր
Արհեստագործական	34	14	41	33	14	42
Արհեստագործական	142	33	23	136	30	22
Կրթություն	351	91	26	351	90	26
Կրթություն	1039	277	27	1006	266	26
Որոշման կրթություն	1099	762	69	1049	735	70
Վերաբերյալ	418	383	92	416	377	91
Ընդամենը	3083	1560	51	2991	1512	51

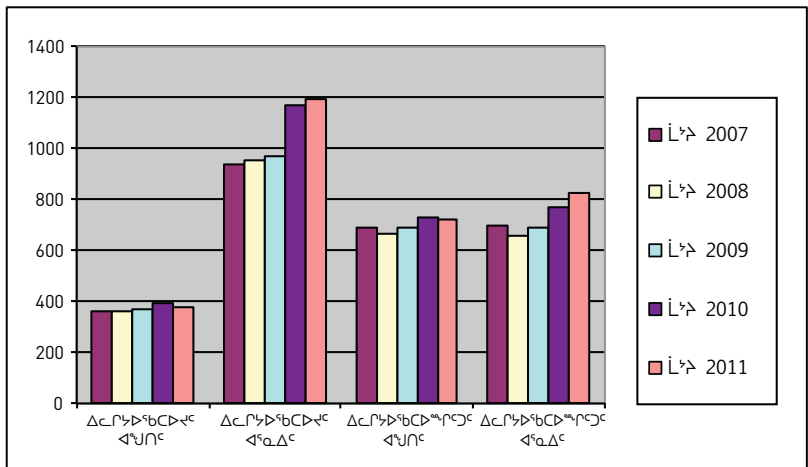


2010-2011

ገንዘብ ለግብርና ለግብርና ለግብርና



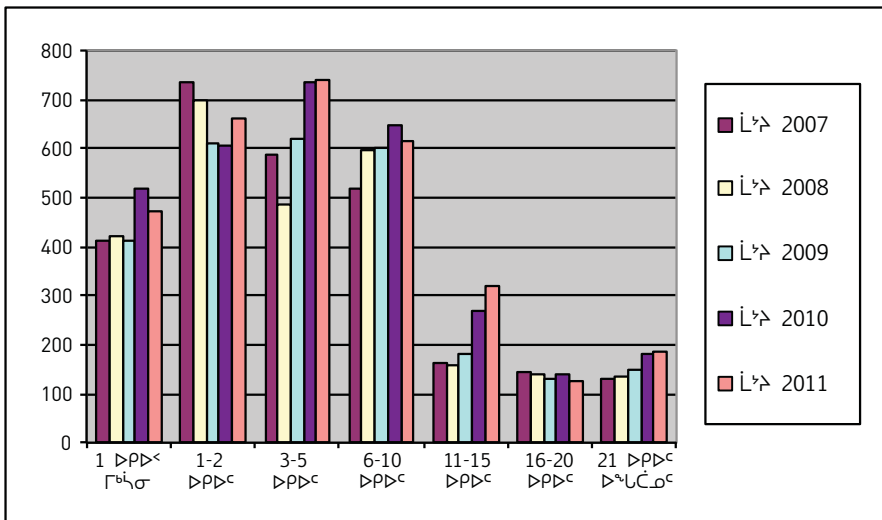
ገንዘብ ለግብርና ለግብርና ለግብርና ለግብርና ለግብርና



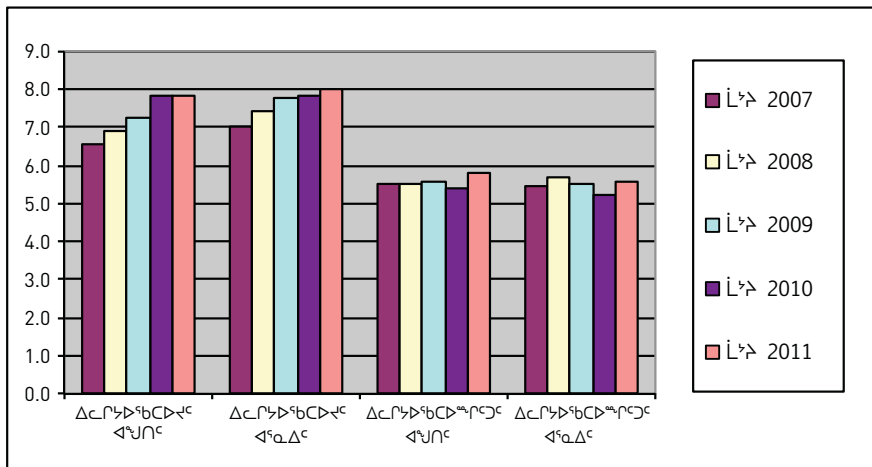


2010-2011

Δ ስኬል ልኒ ስብጋረ ሊራጋሮ ስካጎሜ ምምሙ ል ስኬል ልኒ ስብጋረ ሊራጎራ ስሜሮ



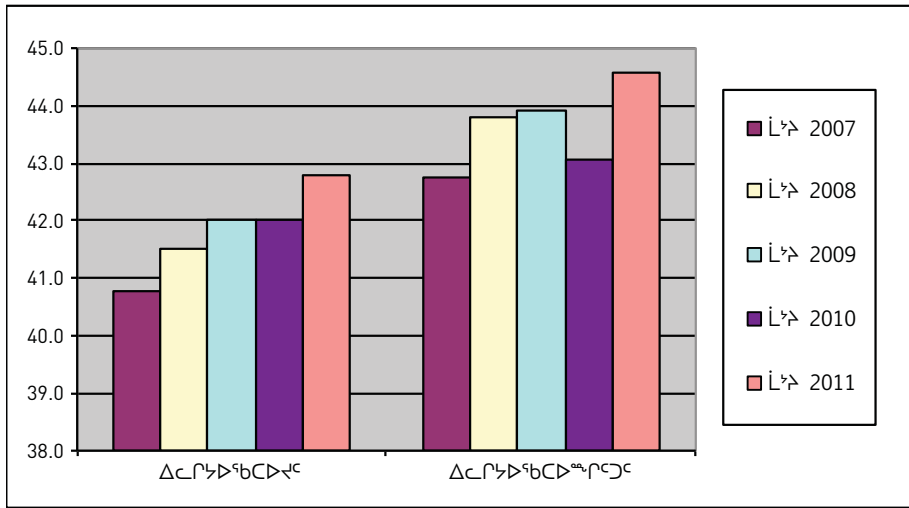
ልራሲን ስኬል ልኒ ስብጋረ ሊራጎራ ስካጎሜ ምምሙ ል ስኬል ልኒ ስብጋረ ሊራጎራ ስሜሮ ልሊሊ ልህገገገ ልሳግግ ልሳግግ



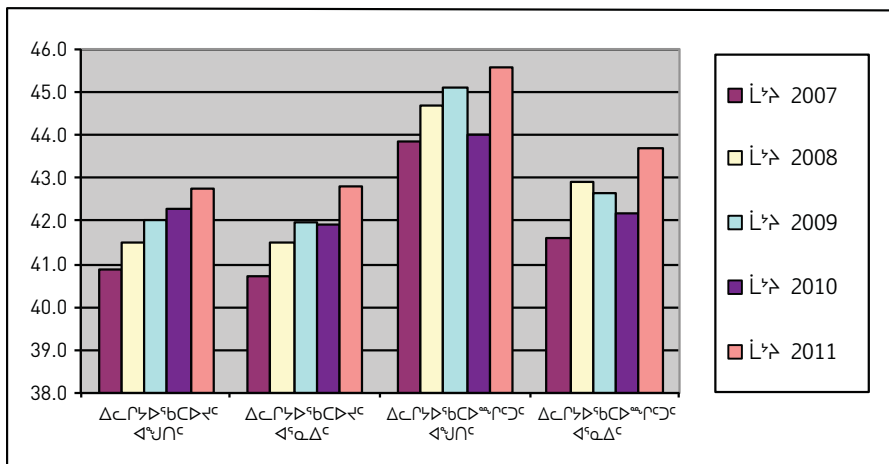


2010-2011

Δεῦτεροβάθμια ἰσοδότηση ἁπολυπαιδαγωγικῶν ἐπιπέδων ὑποστηρικτικῶν μαθημάτων



Δεῦτεροβάθμια ἰσοδότηση ἁπολυπαιδαγωγικῶν ἐπιπέδων ὑποστηρικτικῶν μαθημάτων ὑποστηρικτικῶν μαθημάτων ὑποστηρικτικῶν μαθημάτων





2010-2011

ወደፊት ለደብዳቤው ለጥቅም ለውጥ ለሚያስፈልጉት ለጥያቄዎች ለሚያስፈልጉት ለጥያቄዎች (%)

