

NUNAVUT

Centre de soins de longue durée Rankin Inlet

Informations sur la conception



Nouveau centre de soins de longue durée à Rankin Inlet

Le ministère de la Santé et le ministère des Services communautaires et gouvernementaux (SCG) sont fiers d'annoncer la construction d'un nouvel établissement destiné à nos services de soins continus, qui ne cessent de se développer : la planification et la conception d'un nouveau centre de soins de longue durée de 24 lits à Rankin Inlet sont en cours.

En 2014, le ministère de la Santé a entrepris une évaluation des besoins en matière de soins de longue durée (SLD) au Nunavut. L'évaluation des besoins s'est concentrée sur les soins de longue durée pour les personnes âgées souffrant d'un handicap ou d'une maladie physique ou cognitive chronique, à l'exclusion des traitements de santé mentale ou de toxicomanie.

L'évaluation des besoins a confirmé que le système de soins continus au Nunavut dépasse présentement sa capacité et ne répond pas aux besoins des Nunavummiuts. Les Nunavummiuts prennent soin du mieux qu'ils peuvent des aînés de leur famille qui ont des besoins complexes, une maladie chronique ou un handicap, et ils le font dans des domiciles souvent surpeuplés. Une aide aux soins à domicile est fournie lorsqu'elle est disponible ; toutefois, la procédure de soins peut être longue et exigeante. Lorsqu'il n'est plus possible de recevoir des soins à domicile, les personnes sont évaluées et attendent que les soins puissent leur être dispensés au Nunavut ou à l'extérieur du territoire.

La région de Kivalliq a un besoin urgent de nouveaux lits destinés aux soins de longue durée. L'établissement et tout ce qu'il implique doivent refléter et respecter la culture, les valeurs, l'histoire et les traditions des Nunavummiuts en général, et des Inuits en particulier. Il s'agit également d'un modèle d'établissement qui permet de vieillir sur place, dans un lieu sécuritaire. La conception de l'établissement suscitera un fort sentiment de fierté. La culture doit être à la fois reconnue et célébrée au sein du centre, autant par sa structure physique que dans les activités quotidiennes. Cela peut être réalisé, par exemple,

par des activités culturelles ou par la préparation d'aliments traditionnels appropriés.

Il est prévu que le nouvel établissement soit destiné à fournir des soins résidentiels de niveau 2 et de niveau 3 ainsi que des soins de niveau 4 et/ou de niveau 5 pour les personnes ayant des besoins plus complexes, comme la démence, lorsque le programme arrivera à maturité. (Voir le schéma)

Le processus de démence varie d'une personne à l'autre, et l'objectif est de fournir un soutien et des soins spécialisés tout au long de ce processus dans cet établissement, au fur et à mesure de la progression du programme. Les familles et les aidants seront des partenaires de soins et participeront, dans la mesure du possible, à la vie quotidienne des résidents. Les membres de la famille seront les bienvenus et seront

encouragés à participer activement aux soins de leur proche.

Le nouveau centre de soins de longue durée illustre l'engagement du ministère de la Santé à fournir un niveau élevé de soins aux Nunavummiuts qui ont besoin d'un soutien continu à domicile, d'un hébergement de soutien ou d'un accès 24 heures sur 24 et 7 jours sur 7 à des infirmières et à des soins de soutien.

Les modèles de soins et la conception des bâtiments associés ont considérablement changé au cours des deux dernières décennies. Dans la plupart des régions, les soins de longue durée ont évolué vers un modèle qui est nettement plus axé sur les résidents ou sur l'individu, avec une atmosphère familiale, plutôt que vers un modèle institutionnel ou médical.



Salle multifonctionnelle

La salle multifonctionnelle sera adjacente à l'entrée principale du bâtiment, avec de grandes fenêtres donnant sur la collectivité. La salle sera conçue sous une forme circulaire pour accueillir divers événements et permettre au personnel, aux résidents et aux membres de la communauté d'utiliser l'espace, que ce soit pour de grands rassemblements ou de petits événements intimes.

NIVEAUX DE SOINS

avec des exemples

Mary, 43 ans, vit seule dans son propre domicile. Elle souffre d'arthrite et peut gérer la plupart des tâches, mais reçoit un soutien pour les tâches ménagères légères de la part du Programme de soins à domicile et en milieu communautaire.

Niveau 1



heures de soins



NIVEAU 1 : le client peut vivre dans son propre domicile de manière autonome avec le soutien occasionnel de membres de sa famille et/ou du Programme de soins à domicile.

Niveau 2

Paulosie, 55 ans, est atteint d'une maladie cardiaque. Il a besoin d'aide pour prendre son bain et préparer ses repas. Lui et sa famille sont soutenus par le Programme de soins à domicile et en milieu communautaire.



heures de soins



NIVEAU 2 : le client a besoin d'une certaine assistance pour être mobile, peut présenter certains problèmes de comportement et a besoin d'un soutien quotidien minimal ou modéré, le tout pouvant être fourni à domicile avec un soutien important du Programme de soins à domicile ou dans un établissement qui offre des soins de soutien.

Jacobie, 62 ans, a besoin de soins le soir et le week-end qui ne sont pas disponibles via le Programme de soins à domicile et en milieu communautaire, il doit donc être hébergé dans une résidence pour aînés.

Niveau 3



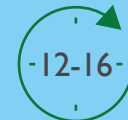
heures de soins



NIVEAU 3 : le client a besoin de soins et de soutien qui peuvent être fournis à domicile avec un soutien important du Programme de soins à domicile ou dans un établissement qui fournit des soins de soutien.

Niveau 4

Solomon, 92 ans, a subi une grave crise cardiaque. Il souffre aujourd'hui de handicaps physiques et d'un déclin cognitif. Il doit être admis dans un centre de soins de longue durée.



heures de soins



NIVEAU 4 : l'individu a besoin de soins et d'un soutien importants qui vont au-delà de ce qui peut être fourni à domicile et nécessite un placement dans un centre de soins de longue durée.

Rita, 76 ans, se trouve à un stade avancé de démence. Elle est incapable de parler et se promène sans but précis. Elle doit être transférée dans une unité de soins sécuritaire habilitée à traiter la démence.

Niveau 5



heures de soins



NIVEAU 5 : l'individu a besoin d'une surveillance et de soins 24 heures sur 24. Peut inclure les Nunavummiuts chez qui une forme de démence a été diagnostiquée.

Soins de relève



Services qui permettent aux aidants de se décharger temporairement des tâches liées à la prestation de soins.





L'objectif est que le nouveau centre de soins de longue durée applique pleinement le modèle centré sur l'individu au Nunavut.

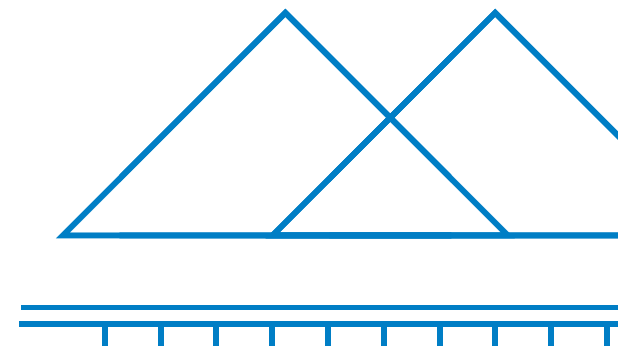
Bien qu'il s'agisse d'un établissement territorial, tous les efforts seront faits pour fournir des soins aux Nunavummiuts aussi près de chez eux que possible. Les résidents âgés de 55 ans et plus seront acceptés en fonction de l'évaluation de leurs besoins. Ces établissements ne seront pas des logements pour aînés, des résidences pour adultes ou un hôpital. Ils doivent fournir des soins continus sous surveillance médicale.

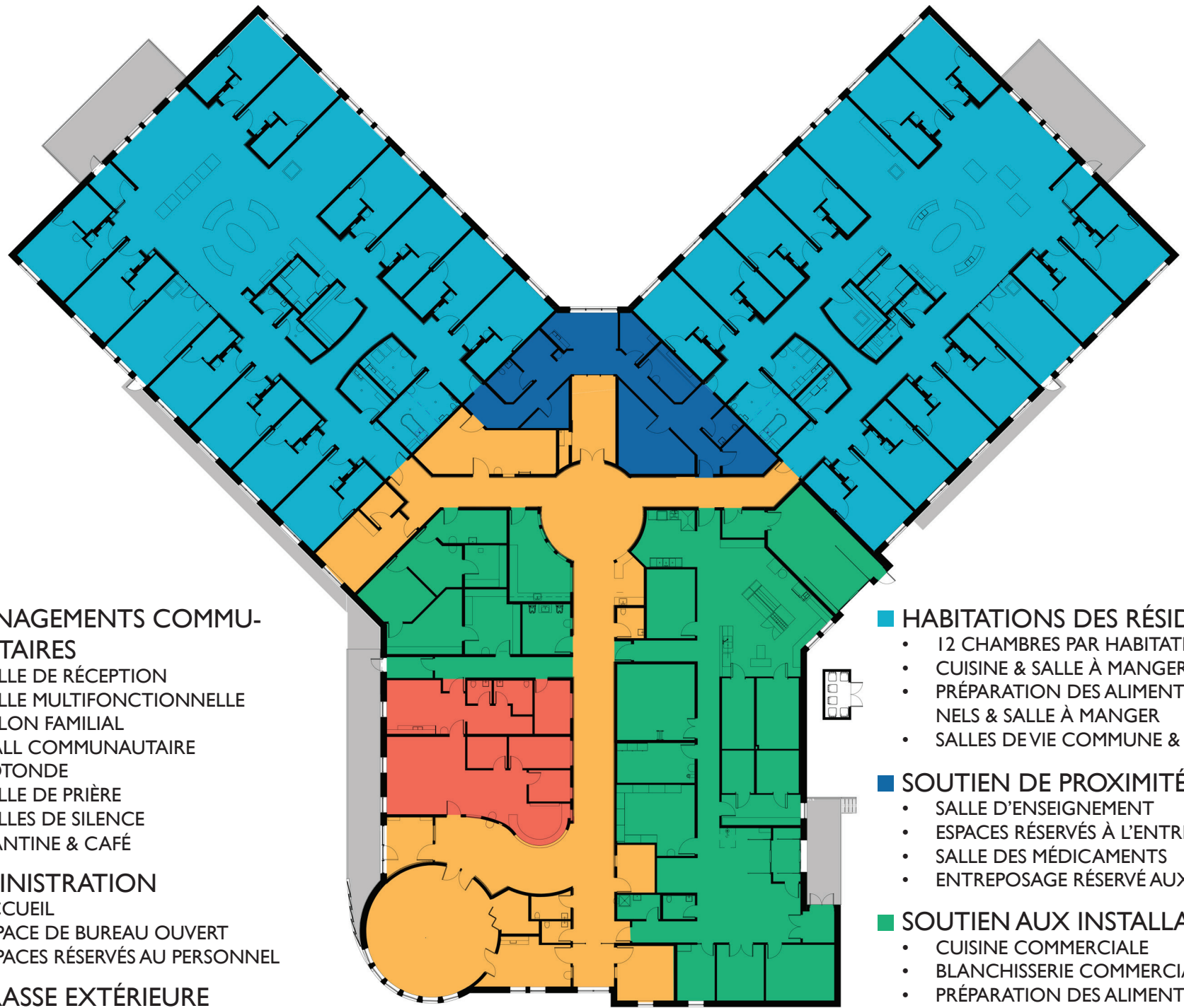
Les programmes et la conception de ces établissements seront conformes à l'Inuit Qaujimagatunqangit et aux valeurs sociétales inuites, conformément au mandat du gouvernement du Nunavut de mieux représenter les personnes qu'il sert. Une culture fondée sur le respect et la dignité sera instaurée et démontrée envers tous les Nunavummiuts. Le respect de la vie privée et la dignité

sont des valeurs primordiales dans les soins prodigués aux résidents, et le respect de l'indépendance et des préférences individuelles sera mis de l'avant. La nourriture traditionnelle sera privilégiée pour les résidents lorsqu'elle sera disponible.

L'épidémie de COVID-19 a accru la nécessité de mesures strictes de prévention des infections. Les meilleures pratiques de prévention des infections seront intégrées dans le modèle de soins et dans la conception de l'établissement, comme les surfaces antimicrobiennes, la ventilation ultra moderne, les chambres de résidents à occupation simple avec salle de bain privée et un personnel ménager dévoué.

Le centre de soins de longue durée sera situé entre le centre de santé de Rankin Inlet et l'aréna Rankin, récemment construit. L'entrée principale du bâtiment et le stationnement feront face à l'avenue Tupirvik et à la ville de Rankin Inlet.





AMÉNAGEMENTS COMMUNAUTAIRES

- SALLE DE RÉCEPTION
- SALLE MULTIFONCTIONNELLE
- SALON FAMILIAL
- HALL COMMUNAUTAIRE
- ROTONDE
- SALLE DE PRIÈRE
- SALLES DE SILENCE
- CANTINE & CAFÉ

ADMINISTRATION

- ACCUEIL
- ESPACE DE BUREAU OUVERT
- ESPACES RÉSERVÉS AU PERSONNEL

TERRASSE EXTÉRIEURE

HABITATIONS DES RÉSIDENTS

- 12 CHAMBRES PAR HABITATION
- CUISINE & SALLE À MANGER
- PRÉPARATION DES ALIMENTS TRADITIONNELS & SALLE À MANGER
- SALLES DE VIE COMMUNE & DE DÉTENTE

SOUTIEN DE PROXIMITÉ

- SALLE D'ENSEIGNEMENT
- ESPACES RÉSERVÉS À L'ENTRETIEN MÉNAGER
- SALLE DES MÉDICAMENTS
- ENTREPOSAGE RÉSERVÉ AUX RÉSIDENTS

SOUTIEN AUX INSTALLATIONS

- CUISINE COMMERCIALE
- BLANCHISSERIE COMMERCIALE
- PRÉPARATION DES ALIMENTS TRADITIONNELS & ENTREPOSAGE
- RÉCEPTION ET ENTREPOSAGE



Hall d'entrée

Le hall d'entrée sera accueillant et chaleureux. Il comprendra un coin salon près de l'entrée du bâtiment et une connexion directe avec la salle multifonctionnelle. La forme circulaire de la salle polyvalente se poursuivra dans le hall avec un mur incurvé fini en pierre et un banc intégré.



Rotonde

La rotonde, avec son café et sa cantine, est située au cœur du bâtiment, entre les couloirs menant aux deux habitations des résidents. L'espace circulaire sera flexible afin de fournir un espace où les résidents et leur famille peuvent s'asseoir ensemble en dehors de l'habitation en tant que telle.



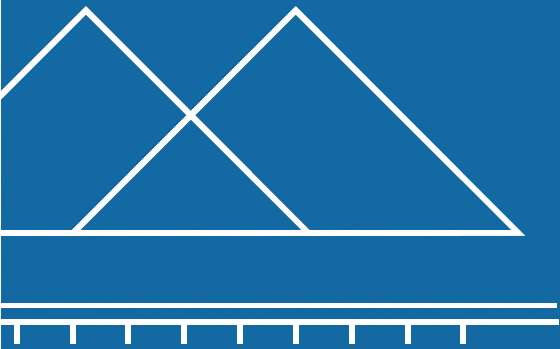
Aire commune de l'habitation des résidents

Chacune des habitations disposera de 12 chambres pour les résidents, qui se partageront une cuisine pour la préparation assistée des repas et une zone désignée pour la collecte de la nourriture traditionnelle. La conception incitera les résidents à sortir de leur chambre et à participer aux différentes activités prévues. Les résidents pourront prendre une collation, écouter la radio locale ou regarder un film. Les points de vue différents seront mis de l'avant afin de relier l'extérieur à l'intérieur. L'aire commune sera conçue de manière à mettre l'accent sur les vues panoramiques et le lien avec la toundra. Certains éléments pourraient inclure des peintures murales représentant l'histoire et le paysage du Nunavut et des boîtes de mémoire disposées à proximité de chaque pièce pour exposer des souvenirs personnels.



Chambre des résidents

Les chambres des résidents seront conçues de manière à créer un environnement familial et relaxant. Une grande fenêtre offrira de vastes vues sur l'extérieur, avec des rebords de fenêtre profonds pour permettre aux résidents d'y disposer des objets personnels. Une attention particulière sera accordée à la protection de l'intimité et de la dignité de chaque résident. Chaque chambre aura sa propre salle de bain privée, ce qui favorisera l'autonomie.



Pour de plus amples informations ou faire part de vos commentaires, veuillez contacter:

Division des soins à domicile et des soins continus

Ministère de la Santé
C.P. 1000, succursale 1000
Iqaluit, Nunavut
X0A 0H0

Tél. : 867-975-5941
Courriel : LTC@gov.nu.ca

